

## Report 2015

dati estratti e rielaborati da Cittadinanza e Salute

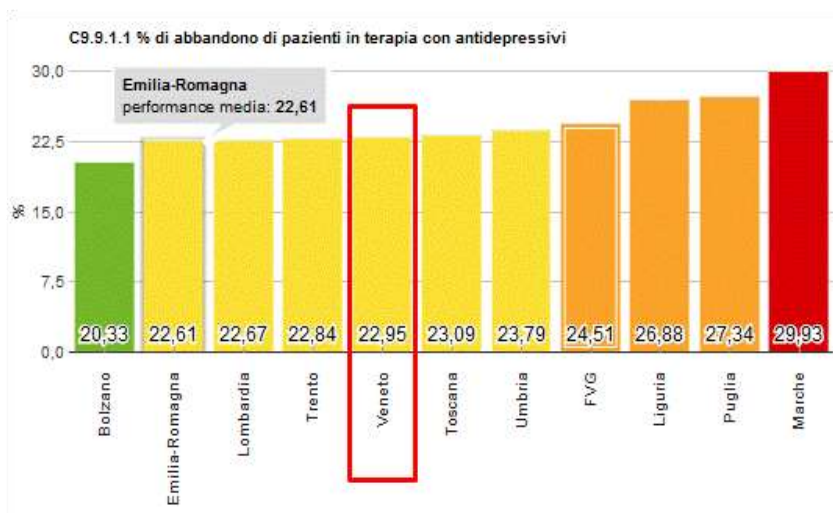
Nota: i dati sono riferiti alle aziende sanitarie aderenti al Network di monitoraggio

### C9.9.1.1 % abbandono di pazienti in terapia con antidepressivi

La terapia farmacologica con antidepressivi risulta efficace se protratta nel tempo e se c'è *compliance* da parte del paziente. L'indicatore misura quanti utenti hanno acquistato meno di 3 confezioni di antidepressivi in un anno, rivelando un utilizzo potenzialmente inappropriato di questi farmaci.



VALUTAZIONE	COLORE FASCIA	PERFORMANCE
4 - 5	VERDE SCURO	OTTIMA
3 - 4	VERDE	BUONA
2 - 3	GIALLO	MEDIA
1 - 2	ARANCIONE	SCARSA
0 - 1	ROSSO	MOLTO SCARSA



Valore minimo tra le aziende del Network

17,28

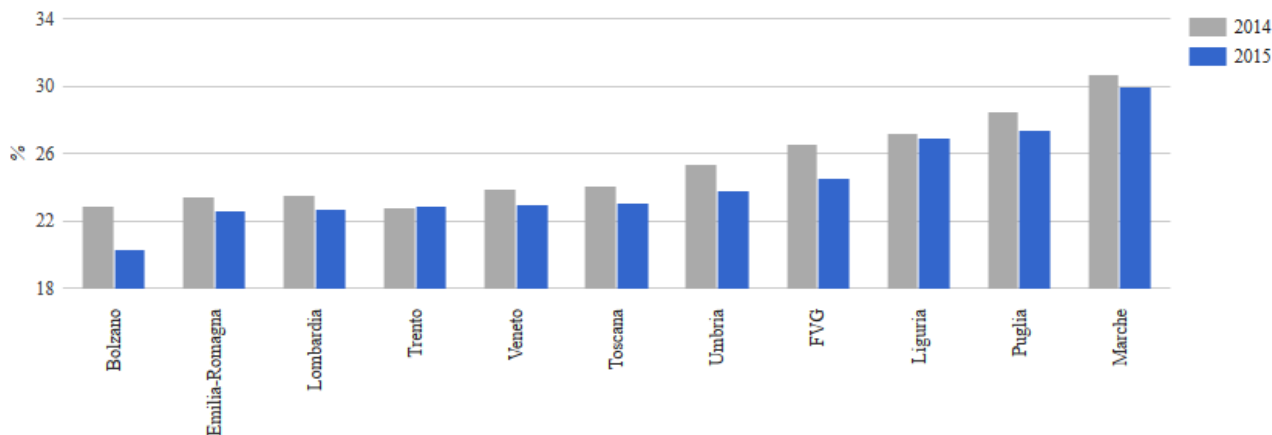
Valore massimo tra le aziende del Network

70,83

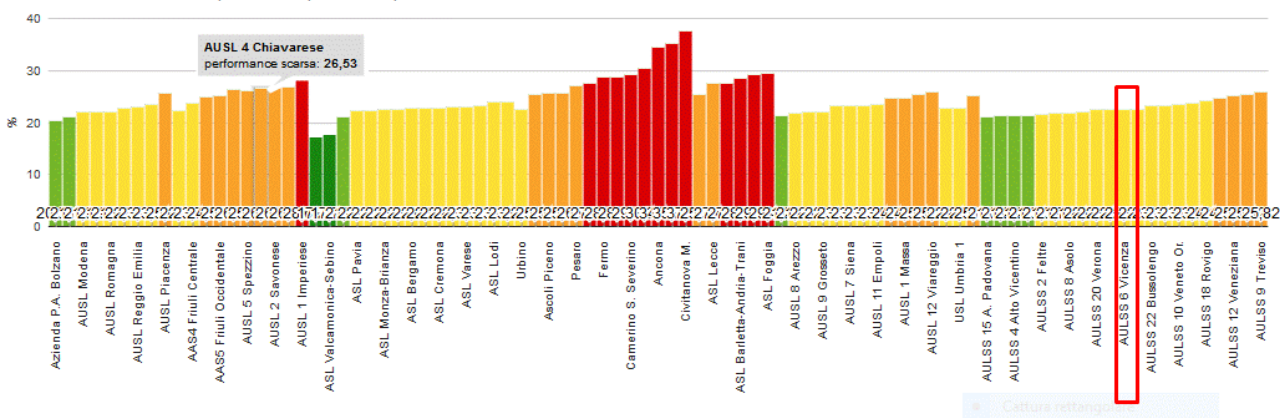
Media aziende del Network

26,03

C9.9.1.1 % di abbandono di pazienti in terapia con antidepressivi



C9.9.1.1.1 % di abbandono di pazienti in terapia con antidepressivi



Rank	Regione	Categoria	Valore C9.9.1.1	Abbandono Antidepressivi	Residenti Maggiorenni	Anno di riferimento
1	Bolzano	Regione	20,33	6.760,00	33.244,00	2015
2	Emilia-Romagna	Regione	22,61	77.741,00	343.875,00	2015
3	Lombardia	Regione	22,67	13.059.000,00	575.983,00	2015
4	Trento	Regione	22,84	680.900,00	29.811,00	2015
5	Veneto	Regione	22,95	64.214,00	279.760,00	2015
6	Toscana	Regione	23,09	85.143,00	368.717,00	2015
7	Umbria	Regione	23,79	17.656,00	74.206,00	2015
8	Friuli Venezia Giulia	Regione	24,51	1.704.300,00	69.549,00	2015
9	Liguria	Regione	26,88	4.101.700,00	152.598,00	2015
10	Puglia	Regione	27,34	56.412,00	206.339,00	2015
11	Marche	Regione	29,93	35.627,00	119.027,00	2015

Rank	Azienda	Regione	Valore C9.9.1.1	Abbandono Antidepressivi	Residenti Maggioresnni	Anno di riferimento
1	ASL Sondrio	Lombardia	17,28	213.000,00	12.325,00	2015
2	ASL Valcamonica-Sebino	Lombardia	17,75	160.000,00	9.014,00	2015
3	Azienda P.A. Bolzano	Bolzano	20,33	6.760,00	33.244,00	2015
4	AULSS 15 A. Padovana	Veneto	21,01	2.706,00	12.878,00	2015
5	ASL Lecco	Lombardia	21,11	359.900,00	17.052,00	2015
6	AUSL Imola	Emilia-Romagna	21,18	2.006,00	9.473,00	2015
7	AULSS 3 Bass. del Grappa	Veneto	21,22	2.117,00	9.977,00	2015
8	AUSL 10 Firenze	Toscana	21,23	17.650,00	83.135,00	2015
9	AULSS 4 Alto Vicentino	Veneto	21,27	2.451,00	11.524,00	2015
10	AULSS 7 Pieve di Soligo	Veneto	21,34	2.449,00	11.475,00	2015
11	AULSS 2 Feltre	Veneto	21,52	1.375,00	6.391,00	2015
12	AULSS 21 Legnago	Veneto	21,71	2.067,00	9.515,00	2015
13	AUSL 8 Arezzo	Toscana	21,81	7.237,00	33.185,00	2015
14	AULSS 8 Asolo	Veneto	21,84	2.710,00	12.410,00	2015
15	AUSL Modena	Emilia-Romagna	21,92	12.086,00	55.133,00	2015
16	AUSL Ferrara	Emilia-Romagna	21,97	6.298,00	28.664,00	2015
17	AUSL Romagna	Emilia-Romagna	21,99	18.309,00	83.268,00	2015
18	AULSS 1 Belluno	Veneto	22,02	1.843,00	8.368,00	2015
19	AUSL 4 Prato	Toscana	22,08	5.125,00	23.215,00	2015
20	AUSL 9 Grosseto	Toscana	22,11	4.131,00	18.684,00	2015
21	AAS3 A. Friuli.Collin.M.Friuli	Friuli Venezia Giulia	22,18	248.700,00	11.213,00	2015
22	ASL Pavia	Lombardia	22,28	824.900,00	37.027,00	2015
23	ASL Brescia	Lombardia	22,32	1.696.200,00	75.991,00	2015
24	ASL Monza-Brianza	Lombardia	22,52	982.400,00	43.627,00	2015
25	AULSS 20 Verona	Veneto	22,54	6.163,00	27.345,00	2015
26	ASL Milano 1	Lombardia	22,55	1.106.100,00	49.051,00	2015
27	AULSS 14 Chioggia	Veneto	22,57	786	3.482,00	2015
28	AULSS 6 Vicenza	Veneto	22,58	4.576,00	20.270,00	2015
29	Urbino	Marche	22,60	1.695,00	7.499,00	2015
30	AULSS 16 Padova	Veneto	22,60	7.088,00	31.359,00	2015
31	ASL Bergamo	Lombardia	22,65	1.421.500,00	62.767,00	2015
32	AUSL Bologna	Emilia-Romagna	22,70	15.998,00	70.481,00	2015
33	USL Umbria 1	Umbria	22,70	9.393,00	41.383,00	2015
34	ASL Mantova	Lombardia	22,73	566.600,00	24.927,00	2015
35	ASL Cremona	Lombardia	22,81	523.000,00	22.931,00	2015
36	APSS Trento	Trento	22,84	680.900,00	29.811,00	2015
37	ASL Como	Lombardia	22,94	713.200,00	31.094,00	2015
38	ASL Varese	Lombardia	23,08	1.136.100,00	49.218,00	2015
39	AUSL Reggio Emilia	Emilia-Romagna	23,10	9.293,00	40.224,00	2015
40	AULSS 22 Bussolengo	Veneto	23,14	3.712,00	16.043,00	2015
41	AUSL 3 Pistoia	Toscana	23,16	7.741,00	33.427,00	2015
42	AUSL 7 Siena	Toscana	23,25	5.505,00	23.674,00	2015
43	ASL Milano 2	Lombardia	23,33	793.000,00	33.996,00	2015
44	AUSL 2 Lucca	Toscana	23,35	6.198,00	26.543,00	2015
45	AULSS 17 Este	Veneto	23,35	2.871,00	12.298,00	2015
46	AULSS 10 Veneto Or.	Veneto	23,41	2.576,00	11.006,00	2015
47	AUSL 11 Empoli	Toscana	23,51	4.899,00	20.839,00	2015
48	AUSL Parma	Emilia-Romagna	23,54	8.555,00	36.345,00	2015
49	AULSS 5 Ovest Vicentino	Veneto	23,59	2.888,00	12.241,00	2015
50	AAS4 Friuli Centrale	Friuli Venezia Giulia	23,71	382.000,00	16.112,00	2015
51	ASL Lodi	Lombardia	23,84	328.500,00	13.781,00	2015
52	ASL Milano	Lombardia	23,90	2.224.000,00	93.067,00	2015
53	AULSS 18 Rovigo	Veneto	24,16	2.620,00	10.846,00	2015
54	AULSS 13 Mirano	Veneto	24,56	3.244,00	13.210,00	2015
55	AUSL 6 Livorno	Toscana	24,73	8.190,00	33.124,00	2015
56	AUSL 1 Massa	Toscana	24,77	5.466,00	22.065,00	2015
57	AAS2 B. Friulana - Isontina	Friuli Venezia Giulia	24,85	359.700,00	14.477,00	2015
58	USL Umbria 2	Umbria	25,13	8.266,00	32.891,00	2015
59	AULSS 12 Veneziana	Veneto	25,13	4.146,00	16.501,00	2015
60	AAS5 Friuli Occidentale	Friuli Venezia Giulia	25,22	369.200,00	14.639,00	2015
61	ASL Bari	Puglia	25,38	17.449,00	68.763,00	2015
62	AULSS 19 Adria	Veneto	25,42	900	3.541,00	2015
63	Fabriano	Marche	25,44	841	3.306,00	2015
64	AUSL 5 Pisa	Toscana	25,47	8.096,00	31.781,00	2015
65	Ascoli Piceno	Marche	25,52	1.662,00	6.512,00	2015
66	Fano	Marche	25,56	2.801,00	10.957,00	2015
67	AUSL Piacenza	Emilia-Romagna	25,61	5.196,00	20.287,00	2015
68	AUSL 12 Viareggio	Toscana	25,76	4.905,00	19.045,00	2015
69	AULSS 9 Treviso	Veneto	25,82	4.926,00	19.076,00	2015
70	AUSL 5 Spezzino	Uguria	25,99	644.200,00	24.788,00	2015
71	AAS1 Triestina	Friuli Venezia Giulia	26,30	344.700,00	13.108,00	2015
72	AUSL 4 Chivavese	Uguria	26,53	374.500,00	14.115,00	2015
73	AUSL 2 Savonese	Uguria	26,83	678.700,00	25.298,00	2015
74	AUSL 3 Genovese	Uguria	26,88	1.937.500,00	72.089,00	2015
75	Pesaro	Marche	26,97	2.619,00	9.711,00	2015
76	ASL Lecce	Puglia	27,45	11.793,00	42.962,00	2015
77	ASL Taranto	Puglia	27,62	8.628,00	31.242,00	2015
78	S. Benedetto	Marche	27,66	1.745,00	6.310,00	2015
79	ASL Barletta-Andria-Trani	Puglia	28,57	4.662,00	16.316,00	2015
80	AUSL 1 Imperiese	Uguria	28,62	466.800,00	16.308,00	2015
81	Fermo	Marche	28,68	3.828,00	13.947,00	2015
82	Jesi	Marche	28,83	2.223,00	7.710,00	2015
83	ASL Brindisi	Puglia	29,23	5.606,00	19.179,00	2015
84	Camerino S. Severino	Marche	29,31	1.273,00	4.944,00	2015
85	ASL Foggia	Puglia	29,49	8.167,00	27.697,00	2015
86	Macerata	Marche	30,36	3.289,00	10.833,00	2015
87	Ancona	Marche	34,46	7.174,00	20.817,00	2015
88	Senigallia	Marche	35,26	2.757,00	7.820,00	2015
89	Citanova M.	Marche	37,72	3.720,00	9.861,00	2015