

Report 2015

dati estratti e rielaborati da Cittadinanza e Salute

Nota: i dati sono riferiti alle aziende sanitarie aderenti al Network di monitoraggio

C8a.5 Tasso di ospedalizzazione per patologie psichiatriche per residenti maggiorenni

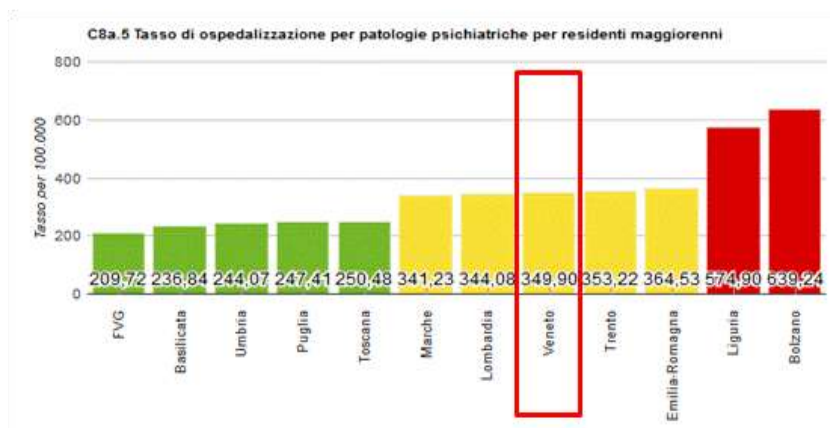
Il tasso di ricovero per patologie psichiatriche è un indicatore di risultato, atto a valutare l'efficacia dei servizi territoriali di assistenza al paziente psichiatrico in termini di prevenzione delle emergenze e degli episodi di acuzie della patologia.

L'ospedalizzazione di soggetti con malattie mentali dovrebbe essere limitato ai soli casi più gravi, garantendo, al contempo, al malato psichico una rete capillare ed integrata di servizi sul territorio, che permetta ai centri di salute mentale la migliore gestione del paziente incentivando gli interventi preventivi e curativi.

Nel calcolo dell'indicatore per la Provincia Autonoma di Bolzano non viene presa in considerazione la mobilità austriaca.



VALUTAZIONE	COLORE FASCIA	PERFORMANCE
4 - 5	VERDE SCURO	OTTIMA
3 - 4	VERDE	BUONA
2 - 3	GIALLO	MEDIA
1 - 2	ARANCIONE	SCARSA
0 - 1	ROSSO	MOLTO SCARSA

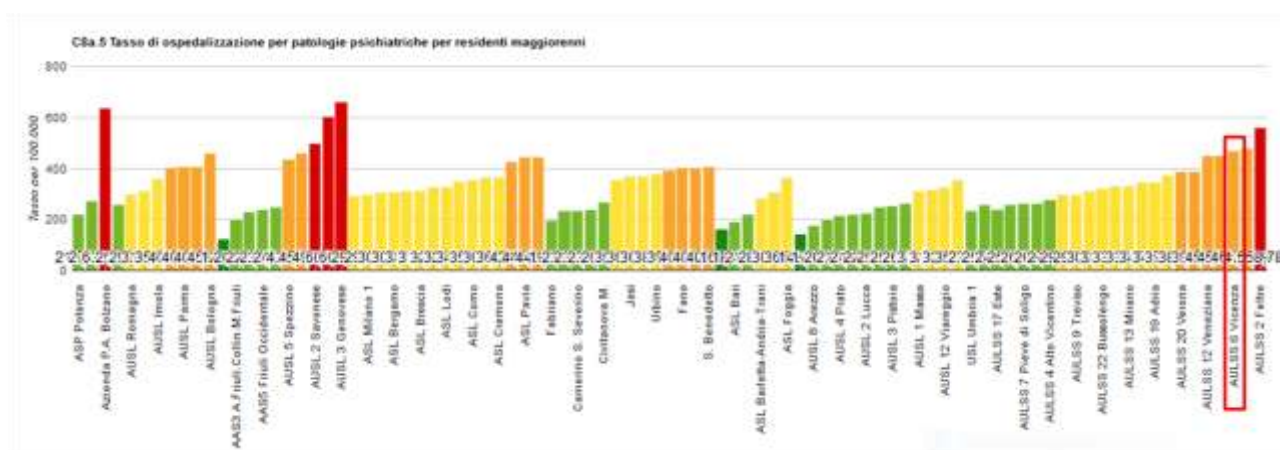
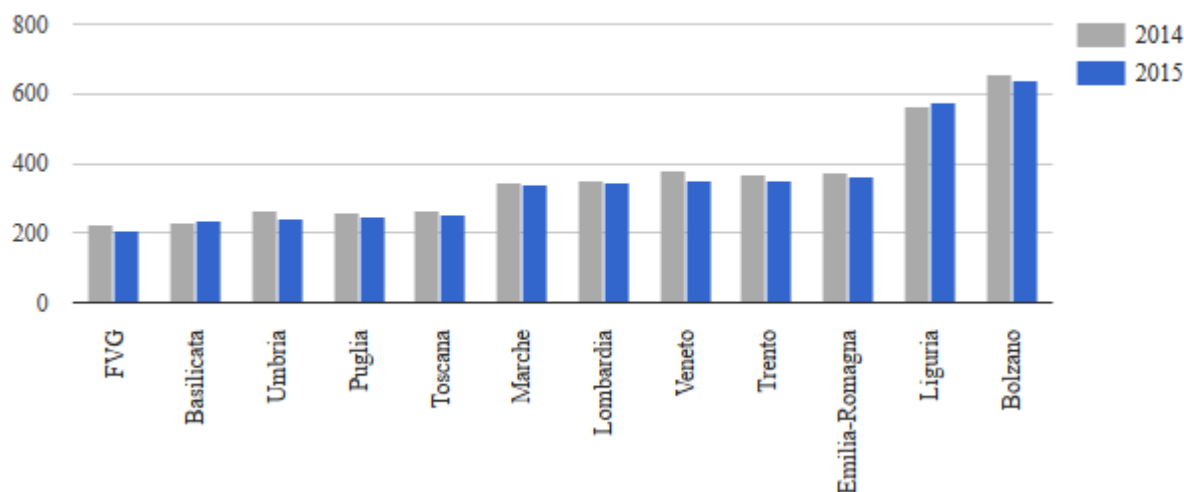


Valore minimo tra le aziende del Network
122,91

Valore massimo tra le aziende del Network
662,75

Media aziende del Network
328,91

C8a.5 Tasso di ospedalizzazione per patologie psichiatriche per residenti maggiorenni



Rank	Regione	Valore C8a.5	Ospedalizzazioni Psichiatriche	Residenti Maggiorenni	Anno di riferimento
1	Friuli Venezia Giulia	209,72	2.185,00	1.041.859,00	2015
2	Basilicata	236,84	1.152,00	486.408,00	2015
3	Umbria	244,07	1.845,00	755.940,00	2015
4	Puglia	247,41	8.379,00	3.386.658,00	2015
5	Toscana	250,48	7.960,00	3.177.929,00	2015
6	Marche	341,23	4.417,00	1.304.422,00	2015
7	Lombardia	344,08	28.482,00	8.277.623,00	2015
8	Veneto	349,90	14.346,00	4.099.984,00	2015
9	Trento	353,22	1.555,00	440.233,00	2015
10	Emilia-Romagna	364,53	13.624,00	3.737.398,00	2015
11	Liguria	574,90	7.835,00	1.362.854,00	2015
12	Bolzano	639,24	2.669,00	417.529,00	2015
	Italia	346,30	94.449,00	28.488.837,00	

Rank	Azienda	Regione	Valore C8a-5	Ospedalizzazioni Psichiatriche	Residenti Maggiorenni	Anno di riferimento	
1	AAS2 B.Friulana - Isontina	Friuli Venezia Giulia	122,91		265	215.604,00	2015
2	AUSL 9 Grosseto	Toscana	143,00		276	193.003,00	2015
3	ASL Taranto	Puglia	162,72		794	487.943,00	2015
4	AUSL 8 Arezzo	Toscana	176,60		518	293.323,00	2015
5	ASL Bari	Puglia	189,42	1.988,00	1.049.524,00		2015
6	Fabriano	Marche	196,79		82	39.945,00	2015
7	AUSL 11 Empoli	Toscana	200,56		405	201.932,00	2015
8	AAS3 A.Friuli.Collin.M.Friuli	Friuli Venezia Giulia	200,83		293	145.898,00	2015
9	AUSL 4 Prato	Toscana	216,32		454	209.874,00	2015
10	ASP Potenza	Basilicata	218,37		694	317.810,00	2015
11	AUSL 5 Pisa	Toscana	219,10		636	290.278,00	2015
12	ASL Brindisi	Puglia	219,72		736	334.970,00	2015
13	AUSL 2 Lucca	Toscana	226,05		434	191.989,00	2015
14	AAS1 Triestina	Friuli Venezia Giulia	228,75		465	203.275,00	2015
15	USL Umbria 1	Umbria	232,55		988	424.861,00	2015
16	Ascoli Piceno	Marche	233,89		211	92.821,00	2015
17	Camerino S. Severino	Marche	236,28		90	41.034,00	2015
18	AAS5 Friuli Occidentale	Friuli Venezia Giulia	239,15		626	261.756,00	2015
19	Macerata	Marche	239,89		269	115.402,00	2015
20	AULSS 17 Este	Veneto	241,51		375	155.275,00	2015
21	AAS4 Friuli Centrale	Friuli Venezia Giulia	248,93		536	215.326,00	2015
22	AUSL 7 Siena	Toscana	251,07		576	229.414,00	2015
23	AUSL 3 Pistoia	Toscana	253,81		628	247.428,00	2015
24	AUSL Reggio Emilia	Emilia-Romagna	257,08	1.125,00		437.602,00	2015
25	USL Umbria 2	Umbria	258,85		857	331.079,00	2015
26	AULSS 8 Asolo	Veneto	259,92		531	204.296,00	2015
27	AULSS 7 Pieve di Soligo	Veneto	261,83		471	179.886,00	2015
28	AULSS 15 A. Padovana	Veneto	262,75		553	210.463,00	2015
29	AUSL 6 Livorno	Toscana	265,26		793	298.955,00	2015
30	Civitanova M.	Marche	266,57		275	103.286,00	2015
31	ASM Matera	Basilicata	271,65		458	168.598,00	2015
32	AULSS 4 Alto Vicentino	Veneto	278,99		432	154.844,00	2015
33	ASL Barletta-Andria-Trani	Puglia	281,31		900	319.934,00	2015
34	ASL Monza-Brianza	Lombardia	294,25	2.100,00		713.690,00	2015
35	ASL Milano 1	Lombardia	296,84	2.336,00		786.969,00	2015
36	AULSS 18 Rovigo	Veneto	297,25		440	148.023,00	2015
37	AUSL Romagna	Emilia-Romagna	298,93	2.820,00		943.360,00	2015
38	AULSS 9 Treviso	Veneto	299,00	1.032,00		345.147,00	2015
39	ASL Lecce	Puglia	305,89	2.069,00		676.397,00	2015
40	ASL Varese	Lombardia	307,64	2.276,00		739.827,00	2015
41	ASL Bergamo	Lombardia	308,91	2.792,00		903.811,00	2015
42	AULSS 21 Legnago	Veneto	309,55		399	128.897,00	2015
43	AUSL Piacenza	Emilia-Romagna	310,07		756	243.813,00	2015
44	ASL Lecco	Lombardia	311,08		878	282.242,00	2015
45	ASL Brescia	Lombardia	311,65	2.959,00		949.451,00	2015
46	AUSL 1 Massa	Toscana	311,84		535	171.562,00	2015
47	AUSL 10 Firenze	Toscana	316,32	2.238,00		707.508,00	2015
48	AULSS 22 Bussolengo	Veneto	319,55		773	241.906,00	2015
49	ASL Mantova	Lombardia	323,94	1.124,00		346.976,00	2015
50	ASL Lodi	Lombardia	326,09		640	196.263,00	2015
51	AUSL 12 Viareggio	Toscana	327,34		467	142.663,00	2015
52	AULSS 5 Ovest Vicentino	Veneto	331,78		490	147.688,00	2015
53	AULSS 13 Mirano	Veneto	332,40		751	225.933,00	2015
54	AULSS 3 Bass. del Grappa	Veneto	345,02		512	148.396,00	2015
55	AULSS 19 Adria	Veneto	345,13		219	63.455,00	2015
56	ASL Milano 2	Lombardia	348,03	1.786,00		513.173,00	2015
57	APSS Trento	Trento	353,22	1.555,00		440.233,00	2015
58	Senigallia	Marche	355,49		236	67.227,00	2015
59	ASL Como	Lombardia	356,62	1.775,00		497.735,00	2015
60	AUSL Imola	Emilia-Romagna	357,38		397	111.086,00	2015
61	ASL Sondrio	Lombardia	362,60		552	152.233,00	2015
62	ASL Foggia	Puglia	365,33	1.892,00		517.890,00	2015
63	ASL Cremona	Lombardia	366,35	1.115,00		304.358,00	2015
64	Jesi	Marche	366,50		333	91.074,00	2015
65	Ancona	Marche	367,65		800	214.191,00	2015
66	AULSS 10 Veneto Or.	Veneto	374,14		678	181.215,00	2015
67	Urbino	Marche	380,52		276	72.163,00	2015
68	AULSS 20 Verona	Veneto	387,65	1.524,00		393.136,00	2015
69	AULSS 16 Padova	Veneto	390,28	1.616,00		414.067,00	2015
70	Pesaro	Marche	391,24		454	115.845,00	2015
71	Fano	Marche	402,92		468	116.021,00	2015
72	Fermo	Marche	403,96		578	149.071,00	2015
73	AUSL Ferrara	Emilia-Romagna	404,51	1.241,00		306.792,00	2015
74	AUSL Parma	Emilia-Romagna	406,20	1.522,00		374.688,00	2015
75	S. Benedetto	Marche	407,93		345	86.338,00	2015
76	AUSL Modena	Emilia-Romagna	408,63	2.382,00		582.930,00	2015
77	ASL Milano	Lombardia	424,89	5.696,00		1.340.589,00	2015
78	AUSL 5 Spezzino	Liguria	436,41		821	188.125,00	2015
79	ASL Pavia	Lombardia	445,58	2.074,00		465.464,00	2015
80	ASL Valcamonica-Sebino	Lombardia	446,71		379	84.842,00	2015
81	AULSS 12 Veneziana	Veneto	450,18	1.166,00		259.007,00	2015
82	AULSS 1 Belluno	Veneto	451,97		481	106.422,00	2015
83	AUSL 4 Chiavarese	Liguria	457,63		581	126.959,00	2015
84	AUSL Bologna	Emilia-Romagna	458,67	3.381,00		737.127,00	2015
85	AULSS 6 Vicenza	Veneto	467,60	1.233,00		263.687,00	2015
86	AULSS 14 Chioggia	Veneto	478,09		276	57.730,00	2015
87	AUSL 2 Savonese	Liguria	497,07	1.210,00		243.426,00	2015
88	AULSS 2 Feltre	Veneto	558,78		394	70.511,00	2015
89	AUSL 1 Imperiese	Liguria	604,98	1.129,00		186.617,00	2015
90	Azienda P.A. Bolzano	Bolzano	639,24	2.669,00		417.529,00	2015
91	AUSL 3 Genovese	Liguria	662,75	4.094,00		617.727,00	2015