

Report 2015

dati estratti e rielaborati da Cittadinanza e Salute

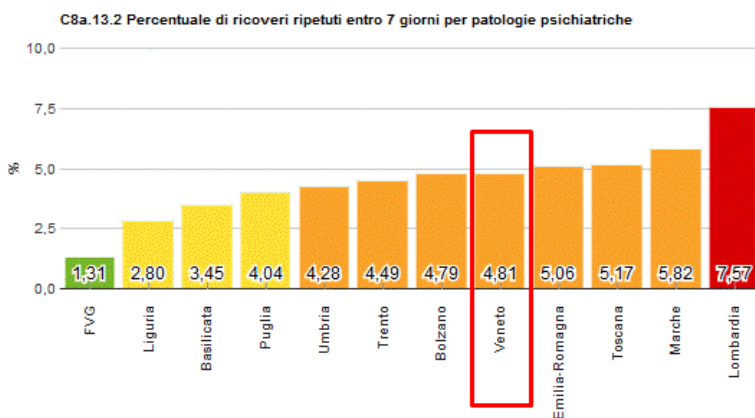
Nota: i dati sono riferiti alle aziende sanitarie aderenti al Network di monitoraggio

C8a.13.2 Percentuale di ricoveri ripetuti entro 7 giorni per patologie psichiatriche

Il re-ricovero di un paziente, entro 7 giorni dall'ultima dimissione, può evidenziare problematiche nella gestione ospedaliera delle casistiche di salute mentale. In questi casi la responsabilità di tale ricovero ripetuto è da attribuirsi quindi al soggetto erogatore.



VALUTAZIONE	COLORE FASCIA	PERFORMANCE
4 - 5	VERDE SCURO	OTTIMA
3 - 4	VERDE	BUONA
2 - 3	GIALLO	MEDIA
1 - 2	ARANCIONE	SCARSA
0 - 1	ROSSO	MOLTO SCARSA

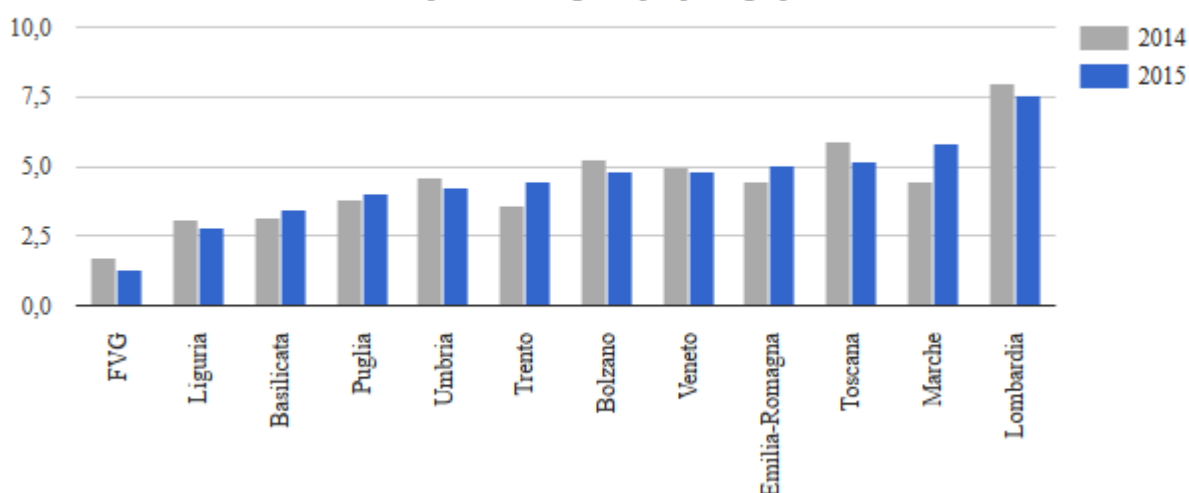


Valore minimo tra le aziende del Network
0,00

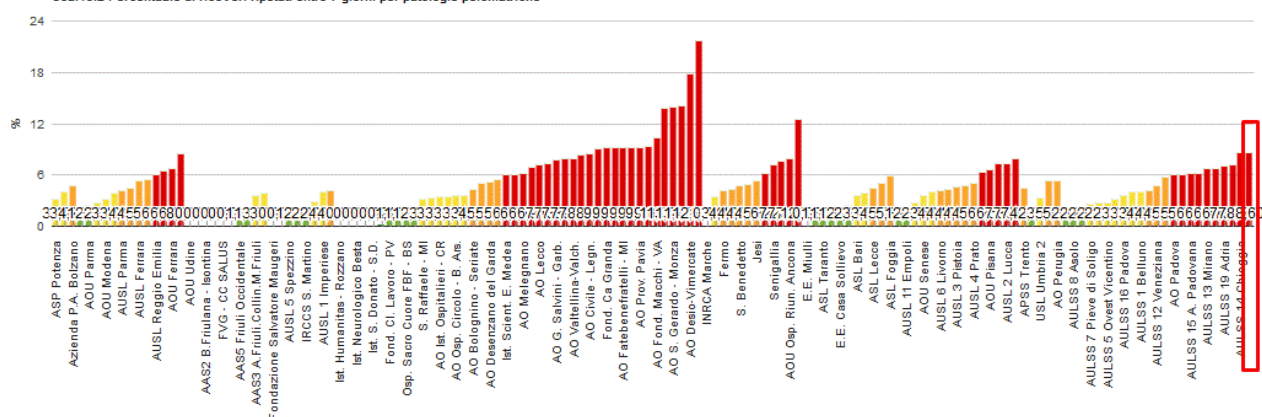
Valore massimo tra le aziende del Network
21,73

Media aziende del Network
4,82

C8a.13.2 Percentuale di ricoveri ripetuti entro 7 giorni per patologie psichiatriche



C8a.13.2 Percentuale di ricoveri ripetuti entro 7 giorni per patologie psichiatriche



Rank	Regione	Valore C8a.13.2	Ricoveri Ripetuti <7gg	Residenti Maggioresenni	Anno di riferimento
1	Friuli Venezia Giulia	1,31	19	1.451	2015
2	Liguria	2,80	149	5.323	2015
3	Basilicata	3,45	33	957	2015
4	Puglia	4,04	303	7.502	2015
5	Umbria	4,28	50	1.168	2015
6	Trento	4,49	53	1.180	2015
7	Bolzano	4,79	113	2.359	2015
8	Veneto	4,81	650	13.525	2015
9	Emilia-Romagna	5,06	624	12.325	2015
10	Toscana	5,17	377	7.289	2015
11	Marche	5,82	173	2.974	2015
12	Lombardia	7,57	2.066	27.282	2015

Rank	Azienda	Regione	Valore C8a.13.2	Ricoveri Ripetuti <7gg	Residenti Maggiorenni	Anno di riferimento
1	FVG - CC Cittiz. Udine	Friuli-Venezia Giulia	0,00	0	47	2015
2	AAS2 B. Friulana - Isontina	Friuli Venezia Giulia	0,00	0	106	2015
3	FVG - CC SALUS	Friuli-Venezia Giulia	0,00	0	23	2015
4	FVG - CC S. GIORGIO	Friuli-Venezia Giulia	0,00	0	64	2015
5	AOU Trieste	Friuli-Venezia Giulia	0,00	0	213	2015
6	AOU Udine	Friuli-Venezia Giulia	0,00	0	183	2015
7	Osp. Galliera	Liguria	0,00	0	93	2015
8	Fondazione Salvatore Maugeri	Liguria	0,00	0	53	2015
9	Osp. Valduce	Lombardia	0,00	0	19	2015
10	Ist. Neurologico Besta	Lombardia	0,00	0	117	2015
11	Ist. Auxologico Ital.	Lombardia	0,00	0	24	2015
12	Ist. Humanitas - Rozzano	Lombardia	0,00	0	29	2015
13	Ist. S. Donato - S.D.	Lombardia	0,00	0	17	2015
14	INRCA Marche	Marche	0,00	0	26	2015
15	E.E. Miulli	Puglia	0,00	0	115	2015
16	Ist. Mondino - PV	Lombardia	0,29	1	350	2015
17	Fond. Cl. Lavoro - PV	Lombardia	1,12	1	89	2015
18	OO.RR. Foggia	Puglia	1,30	3	231	2015
19	AAS5 Friuli Occidentale	Friuli Venezia Giulia	1,43	6	420	2015
20	AAS1 Triestina	Friuli Venezia Giulia	1,49	1	67	2015
21	ASL Taranto	Puglia	1,55	8	517	2015
22	Pol. S. Matteo	Lombardia	1,64	1	61	2015
23	AUSL 5 Spezzino	Liguria	1,67	9	538	2015
24	E.E. Card. Panico	Puglia	1,82	1	55	2015
25	AUSL Imola	Emilia-Romagna	1,83	7	383	2015
26	AUSL 12 Viareggio	Toscana	1,94	7	360	2015
27	Osp. Sacro Cuore FBF - BS	Lombardia	1,98	6	303	2015
28	AUSL 3 Genovese	Liguria	2,16	29	1.342	2015
29	AUSL 11 Empoli	Toscana	2,17	7	322	2015
30	AULSS 22 Bussolengo	Veneto	2,19	14	638	2015
31	IRCCS S. Martino	Liguria	2,20	22	1.001	2015
32	E.E. Casa Sollievo	Puglia	2,20	2	91	2015
33	AULSS 8 Asolo	Veneto	2,25	10	444	2015
34	Osp. Moriggia Pelascini	Lombardia	2,27	1	44	2015
35	AULSS 10 Veneto Or.	Veneto	2,31	13	562	2015
36	USL Umbria 1	Umbria	2,36	3	127	2015
37	AOU Parma	Emilia-Romagna	2,38	4	168	2015
38	AOU Pol. Bari	Puglia	2,38	14	589	2015
39	AULSS 7 Pieve di Soligo	Veneto	2,62	10	382	2015
40	AULSS 4 Alto Vicentino	Veneto	2,70	9	333	2015
41	AULSS 5 Ovest Vicentino	Veneto	2,70	9	333	2015
42	AOU Bologna	Emilia-Romagna	2,75	6	218	2015
43	AOU Careggi	Toscana	2,78	11	395	2015
44	AUSL 4 Chiavarese	Liguria	2,84	12	423	2015
45	ASP Potenza	Basilicata	3,11	18	578	2015
46	AOU Modena	Emilia-Romagna	3,17	2	63	2015
47	S. Raffaele - MI	Lombardia	3,18	2	63	2015
48	AULSS 9 Treviso	Veneto	3,23	48	1.486	2015
49	AO S. A. Abate - Gallarate	Lombardia	3,27	17	520	2015
50	USL Umbria 2	Umbria	3,36	15	446	2015
51	AO Ist. Ospitalieri - CR	Lombardia	3,41	24	703	2015
52	Ancona	Marche	3,42	4	117	2015
53	AO C. Poma	Lombardia	3,43	20	584	2015
54	ASL Bari	Puglia	3,53	33	936	2015
55	AO Osp. Circolo - B. Ars.	Lombardia	3,54	24	679	2015
56	AOU Senese	Toscana	3,55	10	282	2015
57	AO Spedali Civili - BS	Lombardia	3,59	38	1.060	2015
58	AAS3 A. Friuli. Collin. M. Friuli	Friuli Venezia Giulia	3,60	4	111	2015
59	AULSS 16 Padova	Veneto	3,62	61	1.686	2015
60	AAS4 Friuli Centrale	Friuli Venezia Giulia	3,83	8	209	2015
61	ASL Brindisi	Puglia	3,85	22	571	2015
62	AUSL Piacenza	Emilia-Romagna	3,90	25	641	2015
63	ASM Matera	Basilicata	3,96	15	379	2015
64	AULSS 2 Feltre	Veneto	3,96	15	379	2015
65	AUSL 7 Siena	Toscana	4,00	12	300	2015
66	AULSS 1 Belluno	Veneto	4,02	16	398	2015
67	AUSL 1 Imperiese	Liguria	4,06	37	911	2015
68	Fermo	Marche	4,12	19	461	2015
69	AUSL 6 Livorno	Toscana	4,16	25	601	2015
70	AULSS 18 Rovigo	Veneto	4,18	12	287	2015
71	AUSL Parma	Emilia-Romagna	4,19	62	1.479	2015
72	AUSL 2 Savonese	Liguria	4,19	40	955	2015
73	AUSL 9 Grosseto	Toscana	4,25	9	212	2015

74	Macerata	Marche	4,27	7	164	2015
75	AO Bolognino - Sertate	Lombardia	4,36	28	642	2015
76	AUSL Romagna	Emilia-Romagna	4,39	107	2.435	2015
77	ASL Lecce	Puglia	4,46	97	2.176	2015
78	APSS Trento	Trento	4,49	53	1.180	2015
79	AUSL 3 Pistoia	Toscana	4,53	22	486	2015
80	AULSS 12 Veneziana	Veneto	4,68	41	877	2015
81	AUSL 8 Arezzo	Toscana	4,73	16	338	2015
82	S. Benedetto	Marche	4,78	18	377	2015
83	Azienda P.A. Bolzano	Bolzano	4,79	113	2.359	2015
84	AO Osp. Riun. Marche Nord	Marche	4,85	13	268	2015
85	AUSL 4 Prato	Toscana	5,00	17	340	2015
86	ASL Barletta-Andria-Trani	Puglia	5,02	44	876	2015
87	AO Osp. Maggiore - Crema	Lombardia	5,03	29	577	2015
88	AO Desenzano del Garda	Lombardia	5,22	36	690	2015
89	AUSL Ferrara	Emilia-Romagna	5,26	49	931	2015
90	Jesi	Marche	5,33	13	244	2015
91	AO Terni	Umbria	5,34	7	131	2015
92	AUSL Modena	Emilia-Romagna	5,39	121	2.243	2015
93	AO Perugia	Umbria	5,39	25	464	2015
94	AO M. Mellini - Chiani	Lombardia	5,41	23	425	2015
95	AULSS 17 Este	Veneto	5,74	16	279	2015
96	ASL Foggia	Puglia	5,88	79	1.344	2015
97	AO Padova	Veneto	5,97	27	452	2015
98	AULSS 21 Legnago	Veneto	5,98	18	301	2015
99	AUSL Reggio Emilia	Emilia-Romagna	6,02	45	747	2015
100	Ist. Scient. E. Medea	Lombardia	6,06	2	33	2015
101	AO Prov. Lodi	Lombardia	6,07	29	478	2015
102	AO Melegnano	Lombardia	6,13	61	996	2015
103	AULSS 15 A. Padovana	Veneto	6,14	28	456	2015
104	AULSS 20 Verona	Veneto	6,17	88	1.427	2015
105	Civitanova M.	Marche	6,21	10	161	2015
106	AUSL 10 Firenze	Toscana	6,29	94	1.494	2015
107	AUSL Bologna	Emilia-Romagna	6,45	183	2.836	2015
108	AOU Pisana	Toscana	6,59	23	349	2015
109	AULSS 13 Mirano	Veneto	6,69	35	523	2015
110	AOU Ferrara	Emilia-Romagna	6,72	9	134	2015
111	AULSS 3 Bass. del Grappa	Veneto	6,78	24	354	2015
112	AO S. Anna- Como	Lombardia	6,91	97	1.403	2015
113	AULSS 19 Adria	Veneto	7,00	14	200	2015
114	AO Lecco	Lombardia	7,13	45	631	2015
115	AOU Verona	Veneto	7,13	29	407	2015
116	Senigallia	Marche	7,22	13	180	2015
117	ASL Valcamonica-Sebino	Lombardia	7,30	26	356	2015
118	AUSL 5 Pisa	Toscana	7,32	30	410	2015
119	AUSL 2 Lucca	Toscana	7,36	24	326	2015
120	Urbino	Marche	7,61	45	591	2015
121	AO G. Salvini - Garb.	Lombardia	7,83	88	1.124	2015
122	AUSL 1 Massa	Toscana	7,84	29	370	2015
123	AO L. Sacco - MI	Lombardia	7,95	29	365	2015
124	AOU Osp. Riun. Ancona	Marche	7,96	28	352	2015
125	AO Valtellina-Valch.	Lombardia	7,97	36	452	2015
126	Osp. S. Giuseppe - MI	Lombardia	8,33	1	12	2015
127	AO Civile - Legn.	Lombardia	8,45	69	817	2015
128	AO Reggio Emilia	Emilia-Romagna	8,51	4	47	2015
129	AULSS 14 Chioggia	Veneto	8,57	15	175	2015
130	AULSS 6 Vicenza	Veneto	8,60	98	1.139	2015
131	Osp. Sacra Famiglia	Lombardia	9,09	1	11	2015
132	Fond. Ca Granda	Lombardia	9,19	43	468	2015
133	AO Treviglio	Lombardia	9,20	53	576	2015
134	AO Fatebenefratelli - MI	Lombardia	9,25	48	519	2015
135	AO Niguarda - MI	Lombardia	9,26	113	1.221	2015
136	AO Prov. Pavia	Lombardia	9,26	121	1.307	2015
137	AO I.C.P. - MI	Lombardia	9,35	62	663	2015
138	AO Fond. Macchi - VA	Lombardia	10,39	80	770	2015
139	Ascoli Piceno	Marche	12,50	2	16	2015
140	AO S. Carlo Borromeo - MI	Lombardia	13,82	98	709	2015
141	AO S. Gerardo - Monza	Lombardia	13,88	98	706	2015
142	AO Osp. Riuniti - BG	Lombardia	14,06	114	811	2015
143	AO Desio-Vimercate	Lombardia	17,79	164	922	2015
144	AO S. Paolo - MI	Lombardia	21,73	269	1.238	2015